

# GHIA

**Estimado usuario:** Antes de utilizar este producto, lo invitamos a leer el siguiente manual para que conozca todas sus funciones y características.

  
10.1  
**VECTOR**



Código de fabricante: T107116

[www.ghia.com.mx](http://www.ghia.com.mx)

GHIA/ Derechos Reservados. Ninguna parte de esta publicación se podrá reproducir, transmitir, transcribir, guardar en sistema de recuperación alguno ni traducir a ningún idioma o lenguaje informático, de ninguna forma o mediante ningún medio, sin el consentimiento previo y por escrito de GHIA.



## ATENCIÓN!

Aconsejamos que lea este manual detenidamente para obtener el mayor rendimiento de su tableta.

El presente manual contiene información de seguridad importante para el uso correcto de su tableta y así evitar accidentes. Por favor, lea cuidadosamente este manual antes de utilizar la tableta.

- Por favor, no exponga la tableta a altas temperaturas, humedad o polvo.
- No deje expuesta la tableta al sol por largos períodos de tiempo.
- No deje caer la tableta y evite golpear la pantalla, ya que esto puede causar daños o mal funcionamiento.
- Elija el nivel de volumen apropiado, no utilice los audífonos a un volumen alto. Si escucha un zumbido, baje el volumen o no los utilice.

Cargue su batería cuando:

- El ícono de la batería indique que no hay carga.
- El sistema se apaga automáticamente al terminar la carga de la batería.
- Los botones no responden.

- Apague la tableta antes de desconectarla. ( Esto si está en modo de información).
- No desarme su tableta, ni utilice solventes o anticorrosivos para limpiarla.
- No use su tableta en entornos restringidos a equipos electrónicos (como cabinas de aviones).
- Por favor, no use su tableta mientras maneja o camina por la calle.
- Use el puerto USB solamente para la transferencia de información.

**Nota:** Todas las imágenes contenidas en este manual son sólo de referencia. La información provista en especificaciones y diseño puede sufrir cambios sin previo aviso.

• <b>Especificaciones</b> _____	5
• <b>Carga de batería</b> _____	6
• <b>Conexión a PC</b> _____	6
• <b>Pantalla principal</b> _____	6
• <b>Ajustes</b> _____	7
• <b>Desinstalar una aplicación</b> _____	7
• <b>Preguntas frecuentes</b> _____	7

# GRACIAS

Felicitaciones por la compra de su Tableta GHIA Vector 10.1

Se proporciona esta guía para ayudarle a empezar rápidamente con el uso de su tableta. Por favor, lea cuidadosamente y guárdelo para futuras consultas.



Para ver los documentos PDF, descargue e instale el lector Acrobat de Adobe en el sitio web [www.adobe.com](http://www.adobe.com)

Por favor asegúrese de que los elementos que se muestran a continuación se incluyen en el paquete. En caso de que un elemento falte, comuníquese con la tienda en la que adquirió este producto.

Tableta GHIA  
Cable USB  
Audífonos  
Adaptador de corriente  
Manual de usuario  
Cable OTG

La operación de este equipo está sujeta a las siguientes dos condiciones:

1. Es posible que este equipo o dispositivo no cause interferencia perjudicial.
2. Este equipo o dispositivo debe aceptar cualquier interferencia, incluyendo la que le pueda causar su operación no deseada.

# ESPECIFICACIONES

Sistema Operativo: Android 7.1

Procesador: Quad Core, 1.3 GHz

Almacenamiento: 16 GB Flash / Slot para tarjeta micro SD

RAM: 1GB DDR3

Wi-Fi: b/g/n

Bluetooth

Pantalla: 10.1" pulgadas (25.65 cm)

Resolución: 1 024 x 600 pixeles

Alimentación: 100V-240V ca 50Hz/60Hz 0,4A Salida 5Vcc 2A

Cámaras: Frontal: 0.3 Megapixeles / Trasera: 2.0 Megapixeles

Batería: 5 000 mAh Entrada Micro USB

Formatos de video: AVI, MKV, 3GP, MP4

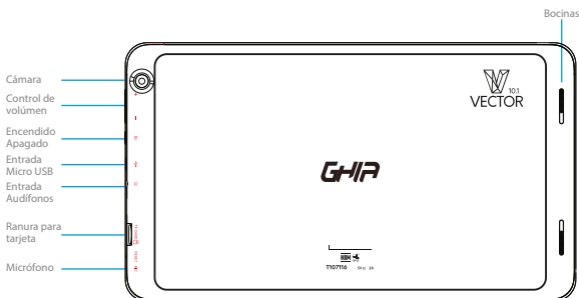
Formatos de música: MP3, FLAC, OGG, WAV

Formatos de imagen: JPG, JPEG, BMP y PNG

GHIA se reserva el derecho de realizar mejoras en el producto, ya sea por modificaciones en las especificaciones o de diseño del producto. La información está sujeta a cambios sin previo aviso.

(Esta tableta no cuenta con la especificación de ser contra el agua)

## BOTONES DEL EQUIPO

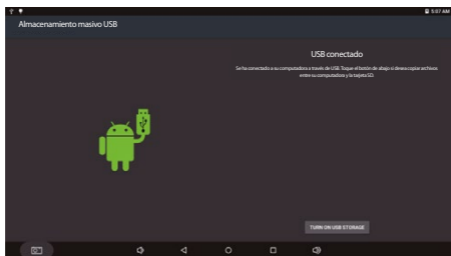


## CARGA DE BATERÍA

Antes de usarse, revise que su equipo está completamente cargado; para las dos primeras recargas de batería debe ser de 12 horas como mínimo.

## CONEXIÓN A PC.

Utilice el cable USB para conectar su tableta con la computadora. Para realizar esta conexión, primero encienda su tableta y conecte el cable del extremo USB a su computadora y del lado micro USB a su tableta, después seleccione el equipo que aparecerá en la parte izquierda de la pantalla de su tableta. Por último, seleccione la opción de unidad de almacenamiento masivo.

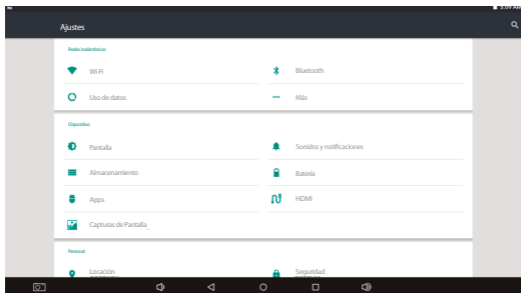


## PANTALLA PRINCIPAL

Después de encender su tableta podrá ver la pantalla principal. En esta, usted puede administrar la cantidad de íconos que quiere que aparezcan en la pantalla principal: Presione cualquier ícono por más de tres segundos y todos se volverán un poco más grandes, esto indica que podrá arrastrar el ícono a cualquier posición de la pantalla. Para borrar algún ícono, arrástrelo al basurero que se encuentra en la parte superior de su pantalla. Una vez que este se encuentre rojo, libere el ícono y éste se borrará.


# AJUSTES

Seleccione el ícono de ajustes  y entrará al menú de ajustes. Aquí encontrará los ajustes rápidos de la tableta tal como la conexión a Wi-Fi o el encendido de Bluetooth.



## CÓMO DESINSTALAR UNA APLICACIÓN

Para poder entrar al administrador de aplicaciones

- Ingrese a  "Ajustes">"Aplicaciones">"Administrador de aplicaciones", allí le presentarán las aplicaciones con las que cuenta el equipo.
- Seleccione la aplicación que desea desinstalar.
- Presione desinstalar, y esto borrará la aplicación.

## PREGUNTAS FRECUENTES

Mi equipo no enciende

- Revise que su equipo cuente con carga en la batería.
- Conecte a la corriente eléctrica su equipo y vuelva a intentar encender su equipo.
- Si después de haber realizado los pasos anteriores su equipo no enciende llame al 01800 700 4442 o contacte a su centro de servicio más cercano.

## PREGUNTAS FRECUENTES

Mis audífonos no se escuchan

- Revise que el volumen del equipo no se encuentre en 0.
- Revise que el archivo no esté dañado e intente con algún otro archivo.

No puedo pasar ningún archivo de mi computadora a la tableta

- Revise que la conexión de su equipo a la computadora sea la correcta.
- Revise que la memoria de su equipo cuente con espacio disponible en la memoria interna.
- Revise que el cable USB funcione correctamente.



Usted puede hacer válida su Garantía y obtener soporte en el domicilio mencionado en la Póliza de Garantía y en los Centros de Servicio GHIA autorizados.

### **Aguascalientes**

Av. Fundición # 1103  
Colonia Altavista,  
C.P. 20040, Aguascalientes,  
Aguascalientes  
Tel: (449)153 0433

### **Acapulco**

Miguel Lopez de Legazpi  
No. 5 Col. Hornos  
C.P. 39355  
Acapulco, Guerrero  
Tel: (744) 688-24-24

### **Cancún**

Tonina #24 Bodega 2  
Zona Industrial Región 97,  
CP 77520  
Cancún, Q. Roo.  
Tel: (99) 8886 9090

### **Campeche**

Coahuila #178-A  
Barrio de Santa Ana  
C.P. 24050  
Campeche, Camp.  
Conmutador: (981) 811 1348

### **Chihuahua**

Av. De las industrias  
No. 6500 Circuito industrial  
Sur bodega #20  
CP 31105 Chihuahua, Chih.  
Tel: (614) 417 0557

### **Colima**

Calle Ignacio Sandoval No.  
147 Colonia Centro,  
CP 28000  
Colima, Colima.  
Tel: (312) 136 1294

### **Culiacán**

Calle Ignacio Ramírez  
# 958 Pte Col. Jorge  
°Almada, C.P. 80200  
Culiacán, Sin.  
Tel: (667) 715 7940

### **CDMX Taller**

Av. del Taller # 92  
Colonia Transito,  
C.P. 06820 Delegación  
Cauhtemoc, Ciudad de México  
Tel: (55)5132 0282

### **Durango**

Av. Felipe Pescador Pte.  
No. 971 Zona Centro  
Durango, Durango  
Tel: (618) 811 5097

### **Guadalajara**

Av. Mariano Otero No 2489  
Colonia Jardines de la  
Victoria, C.P. 44900  
Guadalajara, Jalisco.  
Tel/Fax: (33) 38121413

### **Hermosillo**

Av. Campeche #484 Col.  
Pimentel C.P. 83188  
Hermosillo, Son.  
Tel: (662) 236 6150

### **La Paz**

Melchor Ocampo No. 714  
Colonia Centro  
C. P. 23000  
La Paz, BCS.  
Tel: (612) 122 5612

### **León**

Bldv. Hilario Medina 7001  
Colonia San Jose Del  
Consuelo, C.P. 37200  
León, Guanajuato.  
Tel: (477) 776 9252

### **Mérida**

Calle 50  
Col. Centro, entre  
calle 53 y 55  
Conmutador:  
01 (999) 912 2200

### **Monterrey**

Bldv. Diaz Ordaz 3937  
Santa María .  
C.P. 64650  
Monterrey NL  
Tel: (818) 333 3880

### **Morelia**

Gertrudis Bocanegra #500  
Col. Centro  
C.P. 58000  
Morelia, Mich.  
Tel: (443) 315 0015

### **Oaxaca**

Carlos Ma. Bustamante No.  
802 Colonia Centro  
C. P. 68000  
Oaxaca, Oaxaca.  
Tel: 951 514 10 65

### **Puebla**

Bldv. San Felipe #1010  
Col. Real del Monte,  
CP 72060  
Puebla, Puebla  
Tel: (222) 2304470

### Pachuca

Reforma Agraria #503  
Col. Javier Rojo Gómez,  
CP 42030  
Pachuca De Soto , Hidalgo  
Tel: (771) 148 1842

### Tampico

Calle No. 9 # 114  
Colonia Jardin 20 de  
Noviembre.  
Ciudad Madero,  
Tamaulipas  
Tel: 8331260215

### Toluca

Av. Independencia Oriente  
#914 Col. Reforma y  
Ferrocarriles Nacionales,  
C.P. 50026  
Toluca, Edo. De México.  
Tel: (722) 213 1871

### Veracruz

Calle Velazquez de la  
Cadena N° 533,  
entre las calles de Av. Pino  
Suarez y Jimenes  
Colonia Centro, C.P. 91700,  
Veracruz, Veracruz  
Tel: (229) 1781626

### Querétaro

Calle Reforma Agraria #99  
Col. Casa Blanca,  
CP 76030  
Querétaro, Qro.  
Tel: (442) 2155616

### Tepic

Calle San Luis 269 Sur,  
Colonia San Antonio,  
Entre Calle Eulogio Parra y  
Dr. Martinez, C.P. 63159  
Tepic, Nay.  
Tel: (311)2134626

### Torreón

Av. Lerdo de Tejada #1508  
Ote. Col. Centro,  
CP. 27000  
Torreón, Coah.  
Tel: (01871) 7224285

### Villahermosa

Avenida Periférico Carlos  
Pellicer Cámara # 710,  
C.P. 86150  
Villahermosa, Tab.  
Tel: (993) 3543 950

### San Luis Potosí

Calle García Diego #129  
Col. Los Ángeles, Barrio  
de Tequisquiapan  
CP 78230  
San Luis Potosí, S.L.P.  
Tel: (444) 817 4458

### Tijuana

Blvd. Tercera Oeste  
#17520 Fracc. Garita  
Otay, C.P. 22430  
Tijuana, B.C.  
Tel: 664-647-59-14

### Tuxtla

3° Poniente Sur #1252,  
Barrio San Francisco,  
Entre 12 y 13 Sur,  
CP 29066  
Tuxtla Gtz, Chis.  
Tel: (01961) 611 1846

### Zacatecas

Calle Blvd. Adolfo Lopez  
Mateos No. 311  
C.P. 98000  
Zacatecas, Zacatecas  
Tel: 492-922-19-53



# Póliza de Garantía

GHIA garantiza este producto contra fallas en su funcionamiento o defectos de fabricación, en todas sus partes, componentes y mano de obra, por un periodo de 1 año, para la unidad principal y por tres meses para los accesorios incluidos en el paquete (batería, cargador, cables, etc.), contando a partir de la fecha de compra indicada en la presente póliza de garantía, siempre y cuando sea dentro del territorio de los Estados Unidos Mexicanos.

1.- Para la validación de ésta, se deberá presentar el producto defectuoso junto con la presente póliza de garantía completamente llenada y sellada por el distribuidor que realizó la venta en el lugar donde fue adquirido el producto o en cualquier Centro de Servicio Autorizado GHIA.

2.- En el caso que esta póliza se extravió o no se encuentre completa o debidamente llenada y sellada por el distribuidor, se podrá validar el periodo de garantía con la factura original o comprobante de venta, expedida con el producto, siempre y cuando dicha factura o comprobante de venta incluya el número de serie del producto.

3.- El tiempo de reparación en ningún caso podrá exceder los treinta días calendario contados a partir de la fecha de recepción del producto en cualquiera de los Centros de Servicio GHIA.

EXCLUSIONES: GHIA se exime de hacer efectiva esta póliza de garantía en los siguientes casos:

- Cuando el producto se hubiese utilizado en condiciones distintas a las normales.
- Cuando el producto no hubiese sido operado de acuerdo con el instructivo de uso que lo acompaña.
- Cuando el producto hubiese sido alterado o reparado por personas no autorizadas por GHIA.

Nombre del Propietario

Nombre del Distribuidor

Producto

Marca  Modelo

No. de Serie

Fecha de Compra

Distribuido por: Comercializadora de  
Valor Agregado S.A. de C.V.  
Av. Mariano Otero#2489  
Col. Jardines de la Victoria  
C.P. 44900 R.F.C. CVA9904266T9  
Guadalajara, Jalisco.

Sello del Distribuidor

Para adquirir partes, componentes, consumibles y accesorios, puede solicitar información al 01 800 700 GHIA (4442) o bien dirigirse a cualquier Centro de Servicio Autorizado GHIA.

Comercializadora de Valor Agregado S.A. de C.V. cubrirá los gastos de transportación que se deriven del cumplimiento de la garantía.